

**статистический сборник**

**Основные показатели выборочного  
обследования бюджетов  
домашних хозяйств  
и уровня жизни населения области  
в 2014-2018 гг.**

**код работы: 0502**

**В сборнике приводится краткий аналитический обзор и обширный табличный материал основных показателей выборочного обследования бюджетов домашних хозяйств области и социально-экономических индикаторов уровня жизни населения области.**

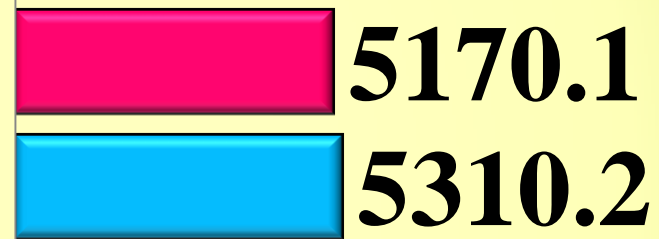
**Представлены данные, характеризующие объем, состав и основные направления использования и распределения между отдельными группами населения денежных доходов; номинальные и реальные денежные доходы, величина прожиточного минимума и уровень бедности, размер пенсий, уровень покупательной способности денежных доходов населения.**

**Отдельные показатели уровня жизни населения приведены по регионам ЦФО.**

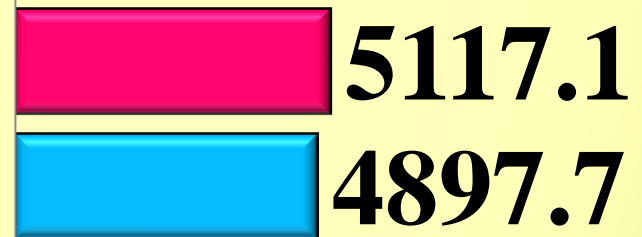
# Потребительские расходы всех категорий домашних хозяйств, в среднем на члена домохозяйства в месяц, рублей

■ 2017 ■ 2018

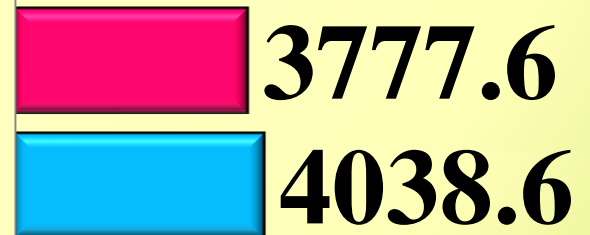
покупка продуктов питания



непродовольственные товары, топливо



оплата услуг





# Расходы на покупку отдельных видов продуктов питания во всех категориях домашних хозяйств, в среднем на одного члена домохозяйства

в месяц, рублей

■ 2017

■ 2018



1643.9

1705.1

954.1

968.4

744.0

780.1

мясо и мясные  
продукты

молоко и  
молочные  
продукты

хлеб и хлебные  
продукты

**Статистический сборник (код 0502) подготовлен  
отделом статистики уровня жизни населения и  
обследований домашних хозяйств, справки по  
телефону: (4922) 77-30-19**

**Материал представлен в виде таблиц.**

**Общий объем – 81 страница.**

**На слайдах - часть данных из сборника.**

**Стоимость электронного вида – 2162 рубля.**

**По вопросам приобретения Вы можете  
обращаться:**

**телефон: (4922) 77-30-41 (доб. 1502)**

**электронная почта: P33\_AfoninaSA@gks.ru**

**В презентации использованы фото: Макониной А.В., Афониной С.А.**