

ПРЕДИСЛОВИЕ

Цель Всероссийской переписи населения 2010 года – получение официальной статистической информации, касающейся численности и структуры населения, его распределения по территории Российской Федерации в сочетании с социально-экономическими характеристиками, национальным и языковым составом населения, его образовательным уровнем.

Всероссийская перепись населения 2010 года проведена в соответствии с Федеральным законом от 25.01.2002г. №8-ФЗ «О Всероссийской переписи населения», распоряжением Правительства Российской Федерации от 11 января 2006 года №7-р и постановлением Правительства Российской Федерации от 23 декабря 2009 года №1074 «Об организации Всероссийской переписи населения в 2010 году» в период с 14 по 25 октября по состоянию на 0 часов 14 октября 2010 года.

При проведении Всероссийской переписи населения 2010 года, как и предыдущих переписей, был использован метод опроса населения и заполнения переписных листов специально обученными переписчиками. Переписчики обходили помещения, в которых постоянно (обычно) проживало (пребывало) население, и заполняли переписные листы со слов опрашиваемых. Сбор сведений осуществлялся также в специально оборудованных помещениях – стационарных участках и с использованием средств связи.

Ежегодные оценки численности населения широко используются органами власти и научными организациями для разработки программ демографического и социального – экономического развития Российской Федерации и её регионов, а также в рамках мониторинга мероприятий по реализации Концепции демографической политики Российской Федерации на период до 2025 года и приоритетных национальных проектов.

Кроме ежегодных расчетов численности населения осуществляется и демографическое прогнозирование для:

- разработки политики в области народонаселения, социальной сферы и пенсионного обеспечения;
- определения потребностей в продовольствии, энергии, жилье, услугах образования и здравоохранения;
- измерения емкости рынков товаров и услуг;
- проведения выборочных кампаний.

Настоящая брошюра содержит данные Всероссийской переписи населения 2010 года о распределении населения Владимирской области по источникам средств к существованию, основному источнику средств к существованию, а также по числу указанных населением источников.

Представленные таблицы с итогами переписи населения содержат информацию о населении Владимирской области в целом и по муниципальным образованиям.

Источники средств к существованию

Всероссийской переписью населения 2010 года по Владимирской области учтено 1443,7 тыс. человек, из них 1354,9 тыс. человек ответили на вопрос об имеющихся источниках средств к существованию.

При проведении переписи собирались сведения о всех имеющихся у населения источниках, поэтому их число превышает численность лиц, ответивших на вопрос об источниках средств к существованию, за счет тех, кто имел два и более источника.

Большинство населения Владимирской области пользуются одним источником средств к существованию - 1082,6 тыс. человек, два источника имеют 256,5 тыс. человек и только 15,8 тыс. человек - три источника и более. У лиц, имеющих не один источник средств к существованию, впервые при переписи выяснилось, какой из имеющихся источников является основным.

Виды источников средств к существованию и численность населения, указавшего их, а также основной источник характеризуются следующими данными.

Виды источников средств к существованию	Население, указавшее данный источник, человек ¹		2010 г. в % к 2002 г. по всем источникам	Население, назвавшее данный источник основным в 2010 г., человек	В % ко всему населению, указавшему источники средств к существованию		
	2002 г.	2010 г.			указавшие данный источник ¹		назвавшие данный источник основным в 2010 г.
					2002 г.	2010 г.	
Население, указавшее источники средств к существованию:	1523990	1354864	88.9	1337568	X	X	100
Трудовая деятельность (включая работу по совместительству)	683016	670050	98.1	628306	44.8	49.5	47.0
Личное подсобное хозяйство	166519	91879	55.2	6259	10.9	6.8	0.5
Стипендия	32585	21385	65.6	3998	2.1	1.6	0.3
Пенсия (кроме пенсии по инвалидности)	383430	373807	97.5	314806	25.2	27.6	23.5
Пенсия по инвалидности	56666	55407	97.8	42050	3.7	4.1	3.2
Пособие (кроме пособия по безработице)	158900	70073	44.1	13304	10.4	5.2	1.0
Пособие по безработице	16484	13877	84.2	11714	1.1	1.0	0.9
Другой вид государственного обеспечения	20770	21269	102.4	12512	1.4	1.6	0.9
Сбережения, дивиденды, проценты	2566	4000	155.9	1499	0.2	0.3	0.1
Сдача внаем или в аренду имущества; доход от патентов, авторских прав	818	769	94.0	325	0.1	0.1	0.02
Иждивение; помощь других лиц; алименты	381165	320398	84.1	302504	25.0	23.6	22.6
Иной источник	23231	361	1.6	291	1.5	0.03	0.02

¹ Превышение данных по видам источников к существованию за счет лиц, имеющих несколько источников

Анализ итогов ВПН-2010 года по муниципальным округам и муниципальным районам показал, что процент указавших один источник средств к существованию выше в муниципальных районах: Гусь-Хрустальном (86,6% от числа всех жителей, указавших источники), Селивановском (85,2%), и ниже: Ковровском (64,7%), Меленковском (66,5%).

Три и более источника средств к существованию больше всего имеют жители Судогодского (3,6%) муниципального района, меньше всего - Селивановского (0,3%) муниципального района.

Почти 670 тыс. жителей области (49,5%) указало источником средств к существованию доход от трудовой деятельности (ВПН- 2002 г. – 683 тыс. человек, или 44,8%). Основным этот источник назвали 628,3 тыс. человек, из них у 529,4 тыс. человек доход от трудовой деятельности был единственным источником средств к существованию.

В 2002 г. свыше 166 тыс. человек (10,9%) назвали одним из источников средств к существованию личное подсобное хозяйство. В 2010г. доход от личного подсобного хозяйства имели почти 92 тыс. человек (6,8%), но основным его назвали только 6,3 тыс. человек, в том числе у 4,6 тыс. человек трудоспособного возраста личное подсобное хозяйство было единственным источником средств к существованию.

Численность стипендиатов уменьшилась по сравнению с переписью населения 2002 года на 34,4% в связи с ростом числа обучающихся с полным возмещением затрат на обучение в образовательных учреждениях высшего и среднего профессионального образования.

Рост доли пенсионеров, получающих пенсию по старости, социальную пенсию, пенсию по случаю потери кормильца, за выслугу лет на 2,4 процентного пункта произошло за счет увеличения числа лиц старше трудоспособного возраста.

За период с 2002 года увеличилась доля лиц, получающих пенсию по инвалидности (на 0,4 процентного пункта). Из 55,4 тыс. человек 42 тыс. человек назвали этот источник основным. Для 35,5 тыс. человек (64,1% всех инвалидов) эта пенсия была единственным источником средств к существованию.

Численность лиц, получающих пособие (кроме пособия по безработице), составила чуть более 70 тыс. человек и сократилась по сравнению с 2002г. в 2 раза. Большинство из них (58,2%) – дети и подростки до 16 лет. Для 13,3 тыс. человек это был основной источник средств к существованию, из них для 10,2 тыс. человек – единственный.

В 2010г. пособие по безработице получали 13,9 тыс. человек, это 1% численности населения, указавшего источники средств к существованию (в 2002г. – 16,5 тыс. человек или 1,1%). Около 12 тыс. человек назвали его основным источником, из них для 10,7 тыс. человек он был единственным.

При переписи населения 21,3 тыс. человек, или 1,6% численности населения, указавшего источники, указали источником другой вид государственного обеспечения. Это полностью или частично находящиеся на обеспечении государства воспитанники детских домов, учащиеся школ-интернатов; лица, живу-

щие в домах-интернатах для престарелых и инвалидов; лица, находящиеся в местах заключения и т.п. учреждениях.

Перепись показала, что, несмотря на небольшую численность лиц, живущих на сбережения, дивиденды, проценты (4 тыс. человек), темпы роста этой категории были самыми высокими (в 1,6 раза). Основным источником их назвали 37,5% лиц, живущих на эти доходы.

Доля лиц, живущих на доход от сдачи внаем или в аренду имущества, на доход от патентов и авторских прав (0,8 тыс. человек), осталась на уровне 2002г. Основным источником этот доход назвали 42% населения, указавшее данный источник.

Численность населения, находящегося на иждивении отдельных лиц и получающего помощь других лиц или алименты, составила 320,4 тыс. человек (23,6% общей численности населения, указавшего источники средств к существованию) и уменьшилась по сравнению с 2002 г. на 16 процентов. Больше половины это дети (до 15 лет – 56%) и молодежь (от 15 до 25 – 25%). Из числа иждивенцев свыше 94% назвали этот источник основным, а для почти 74% он был единственным источником средств к существованию.

Население по возрастным группам, указавшее один источник средств к существованию

Основной источник средств к существованию	Население, указавшее один источник к существованию, в возрасте, человек			В % к населению, указавшему один источник к существованию, в возрасте		
	моложе трудоспособного	трудоспособном	старше трудоспособного	моложе трудоспособного	трудоспособном	старше трудоспособного
Все население данной возрастной группы	154858	680778	246945	100	100	100
Трудовая деятельность (включая работу по совместительству)	26	525200	4161	0.0	77.1	1.7
Личное подсобное хозяйство	3	4532	39	0.0	0.7	0.0
Стипендия	93	2910	-	0.1	0.4	-
Пенсия (кроме пенсии по инвалидности)	426	15278	228756	0.3	2.2	92.6
Пенсия по инвалидности	395	21387	13749	0.3	3.1	5.6
Пособие (кроме пособия по безработице)	3669	6524	7	2.4	1.0	0.0
Пособие по безработице	-	10671	-	-	1.6	-
Другой вид государственного обеспечения	1011	6398	48	0.7	0.9	0.0
Сбережения, дивиденды, проценты	2	1266	9	0.0	0.2	0.0
Сдача внаем или в аренду имущества; доход от патентов, авторских прав	7	198	1	0.0	-	-
Иждивение; помощь других лиц; алименты	149226	86159	167	96.4	12.7	0.1

В среднем на 1 человека, ответившего на вопрос об источниках средств к существованию приходилось 1,21 источника, в городских поселениях – 1,19, в сельской местности – 1,27 источника средств к существованию.

Изменения всех имеющихся источников средств существования у городского и сельского населения характеризуются следующими данными:

Виды источников средств к существованию	Городское население, указавшее источники средств к существованию			Сельское население, указавшее источники средств к существованию		
	человек		2010 г. в % к 2002 г.	человек		2010 г. в % к 2002 г.
	2002 г.	2010 г.		2002 г.	2010 г.	
Трудовая деятельность (включая работу по совместительству)	568135	529499	93.2	114881	140551	122.3
Личное подсобное хозяйство	82954	48869	58.9	83565	43010	51.5
Стипендия	27697	17423	62.9	4888	3962	81.1
Пенсия (кроме пенсии по инвалидности)	292014	285261	97.7	91416	88546	96.9
Пенсия по инвалидности	42652	40227	94.3	14014	15180	108.3
Пособие (кроме пособия по безработице)	117630	47211	40.1	41270	22862	55.4
Пособие по безработице	12223	9786	80.1	4261	4091	96.0
Другой вид государственного обеспечения	14586	14750	101.1	6184	6519	105.4
Сбережения, дивиденды, проценты	2095	3056	145.9	471	944	в 2 раза
Сдача внаем или в аренду имущества; доход от патентов, авторский прав	683	640	93.7	135	129	95.6
Иждивение; помощь других лиц; алименты	304898	246325	80.8	76267	74073	97.1

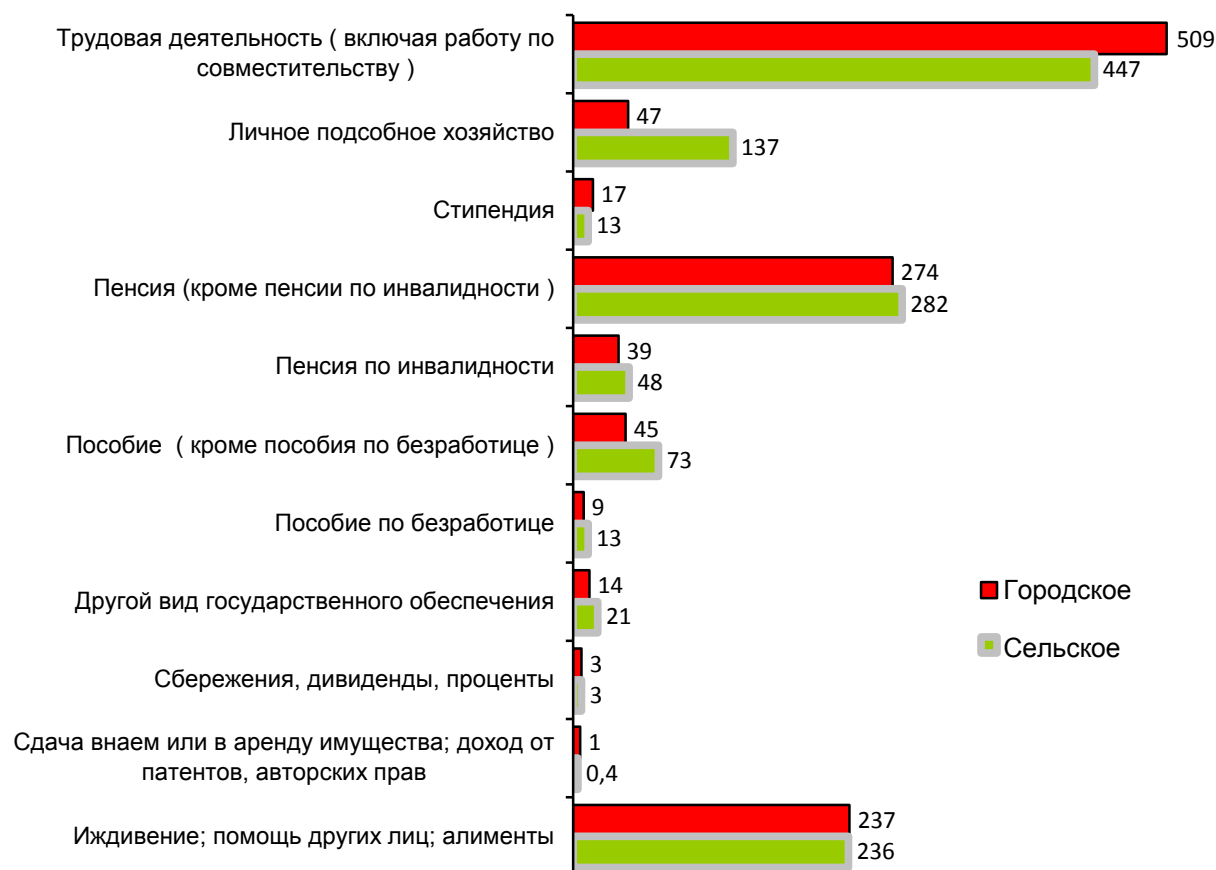
За межпереписной период (2002 – 2010 гг) как в городской, так и в сельской местности увеличилась численность населения, имеющего источником средств к существованию другой вид государственного обеспечения, сбережения, дивиденды, проценты.

За период с 2002 года среди городского населения уменьшилось количество лиц, имеющих источником средств к существованию доход от трудовой деятельности на 6,8%, в то же время у сельского населения - увеличилось на 22,3%.

Численность лиц, указавших источниками средств к существованию личное подсобное хозяйство, стипендии, пособия, включая пособия по безработице, сдачу в наем или аренду имущества доход от патентов и авторских прав сократилась как в городе, так и в селе.

Имеют один источник средств к существованию 82% горожан (849,1 тыс.человек) и 74% селян (233,4 тыс.человек); два источника – 17% горожан (180,6 тыс.человек) и 24% селян (75,9 тыс.человек); три и более 1% горожан (10,9 тыс.человек) и 2% селян (4,9 тыс.человек).

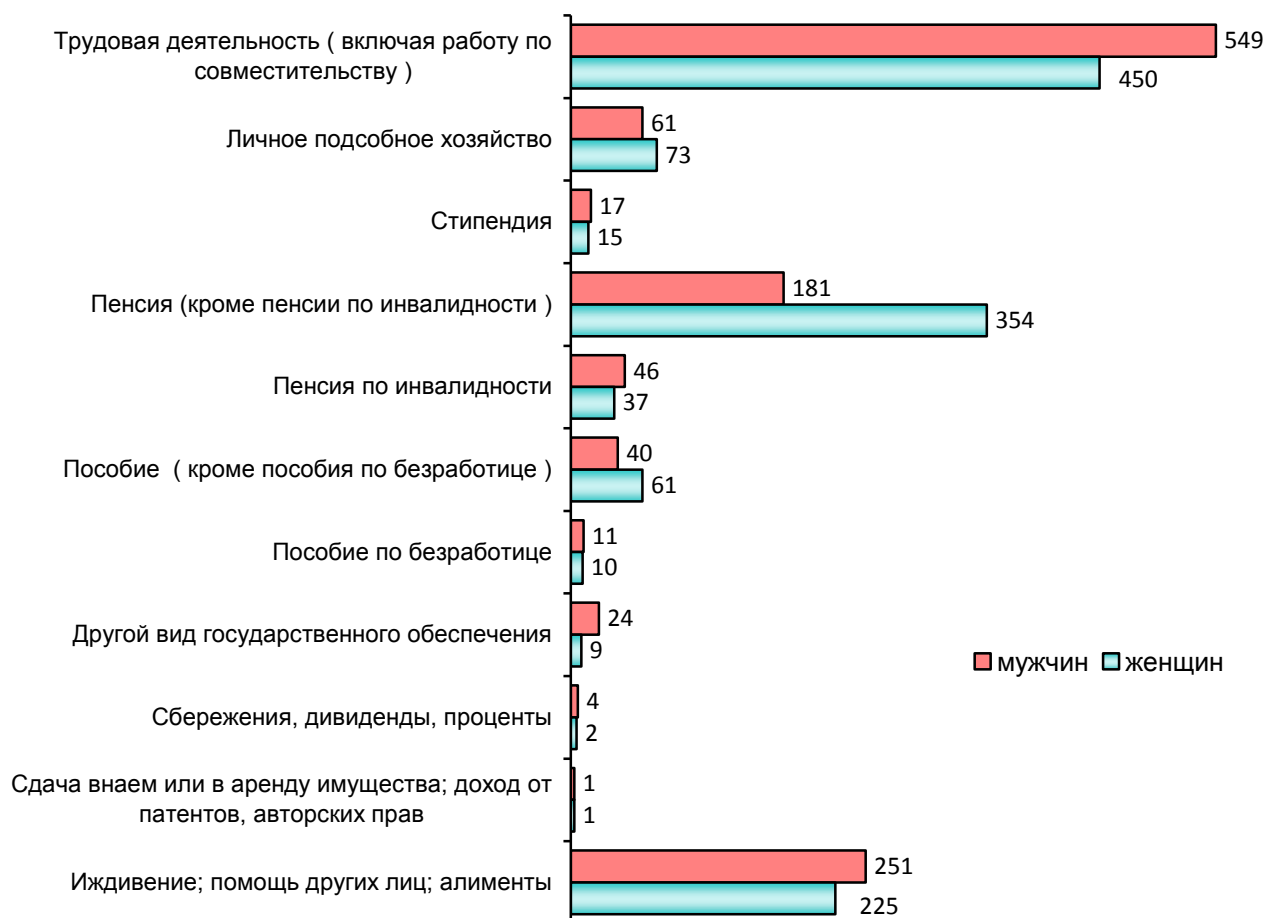
**ИСТОЧНИКИ СРЕДСТВ К СУЩЕСТВОВАНИЮ
ГОРОДСКОГО И СЕЛЬСКОГО НАСЕЛЕНИЯ**
(на 1000 человек, указавших источник средств к существованию)



**Распределение всех имеющихся источников средств к существованию
среди мужчин и женщин**

Виды источников средств к существованию	Мужчины, указавшие источники средств к существованию			Женщины, указавшие источники средств к существованию		
	человек		2010г. в % к 2002 г.	человек		2010 г. в % к 2002 г.
	2002 г.	2010 г.		2002 г.	2010 г.	
Трудовая деятельность (включая работу по совместительству)	337009	334734	99.3	346007	335316	96.9
Личное подсобное хозяйство	71577	37412	52.3	94942	54467	57.4
Стипендия	16204	10553	65.1	16381	10832	66.1
Пенсия (кроме пенсии по инвалидности)	120839	110090	91.1	262591	263717	100.4
Пенсия по инвалидности	30067	27991	93.1	26599	27416	103.1
Пособие (кроме пособия по безработице)	70922	24245	34.2	87978	45828	52.1
Пособие по безработице	6179	6461	104.6	10305	7416	72.0
Другой вид государственного обеспечения	14353	14725	102.6	6417	6544	102.0
Сбережения, дивиденды, проценты	1318	2155	163.5	1248	1845	147.8
Сдача внаем или в аренду имущества; доход от патентов, авторских прав	389	391	100.5	429	378	88.1
Иждивение; помощь других лиц; алименты	185578	152822	82.3	195587	167576	85.7

ИСТОЧНИКИ СРЕДСТВ К СУЩЕСТВОВАНИЮ МУЖЧИН И ЖЕНЩИН
(на 1000 человек соответствующего пола, указавших источник средств к существованию)



Структура указанных мужчинами и женщинами источников средств к существованию показывает наиболее высокую долю среди мужчин по сравнению с женщинами лиц, имеющих источники дохода от трудовой деятельности, пенсии по инвалидности, помощи других лиц, иждивения и других видов государственного обеспечения. Доля женщин, указавших источниками средств к существованию пенсию по старости, пособия (кроме пособия по безработице) и личное подсобное хозяйство, выше доли мужчин, которые указали эти же источники. Среди мужчин 82% ответили, что имеют один источник средств к существованию, среди женщин - 78%. Кроме того 17% мужчин и 21% женщин имеют два источника, три и более источника указали по 1% ответивших на этот вопрос.

Виды источников средств к существованию населения отдельных возрастных групп

Виды источников средств к существованию	Население по всем указанным источникам, человек			В % ко всему населению, указавшему соответствующий источник средств к существованию, лиц в возрасте		
	моложе трудоспособного возраста	в трудоспособном возрасте	старше трудоспособного возраста	моложе трудоспособного возраста	в трудоспособном возрасте	старше трудоспособного возраста
Трудовая деятельность (включая работу по совместительству)	59	604748	65243	0.01	90.3	9.7
Личное подсобное хозяйство	175	52887	38817	0.19	57.6	42.2
Стипендия	862	20523	-	4.0	96.0	-
Пенсия (кроме пенсии по инвалидности)	2552	38803	332452	0.7	10.4	88.9
Пенсия по инвалидности	1913	31839	21655	3.5	57.5	39.1
Пособие (кроме пособия по безработице)	40748	26292	3033	58.2	37.5	4.3
Пособие по безработице	-	13877	-	-	100.0	-
Другой вид государственного обеспечения	2065	16324	2880	9.7	76.8	13.5
Сбережения, дивиденды, проценты	8	3063	929	0.2	76.6	23.2
Сдача внаем или в аренду имущества; доход от патентов, авторских прав	12	666	91	1.6	86.6	11.8
Иждивение; помощь других лиц; алименты	190117	128250	2031	59.3	40.0	0.6

Состав источников средств к существованию тесно связан с возрастом населения. Три главных источника средств к существованию, которые естественным образом сменяют друг друга при переходе от младших возрастов к старшим: иждивение - трудовая деятельность - пенсия (кроме пенсий по инвалидности).

В возрасте до 15 лет – дети в основном находятся на иждивении у родителей - это является основным источником средств их существования (97% от ответивших на вопрос населения данной возрастной группы), а у большинства и единственным.

Источниками средств существования населения трудоспособного возраста в основном служат: доход от трудовой деятельности (для 77% он единственный), работа в личном подсобном хозяйстве (для 0,7% он единственный), иждивение и помощь других лиц (алименты) (для 12% он единственный), пенсия по инвалидности.

При выходе на пенсию около 18% населения этого возраста, имеющего несколько источников существования, кроме пенсии, продолжают трудиться и получать доход от трудовой деятельности. Однако, из указавших один источник средств к существованию, 93% - существуют только за счет пенсии по старости и 6% - по инвалидности.

Распределение населения по указанным источникам средств к существованию по городским округам и муниципальным районам области в расчете на 1000 человек населения, указавшего источники, дано в приложении 1.

ОСНОВНОЙ ИСТОЧНИК СРЕДСТВ К СУЩЕСТВОВАНИЮ

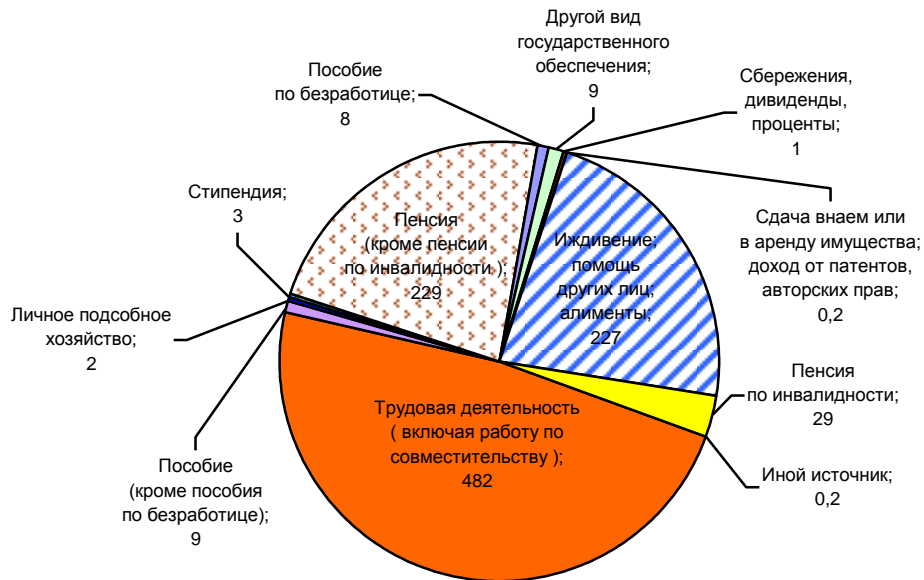
Впервые при Всероссийской переписи населения 2010 года получены сведения об основном источнике средств к существованию. Из 1337,6 тыс. человек, указавших основной источник средств к существованию, у 1082,6 он был единственным (80,9% населения).

Основные источники средств к существованию населения

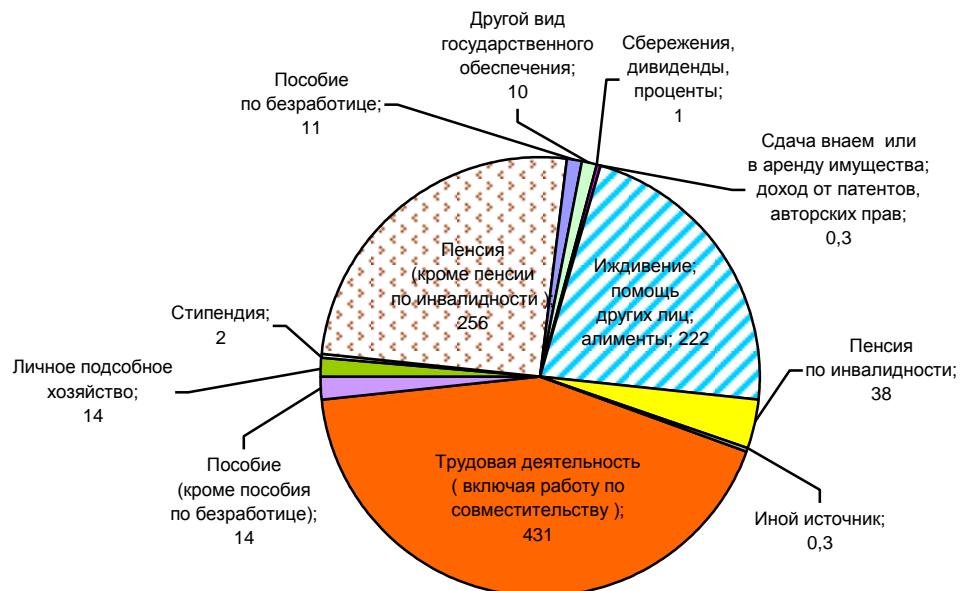
Основной источник средств к существованию	Человек			Доля населения, имеющего соответствующий источник, в %	
	городское и сельское население	городское население	сельское население	городское население	сельское население
Трудовая деятельность (включая работу по совместительству)	628306	494671	133635	78.7	21.3
Личное подсобное хозяйство	6259	1918	4341	30.6	69.4
Стипендия	3998	3245	753	81.2	18.8
Пенсия (кроме пенсии по инвалидности)	314806	235421	79385	74.8	25.2
Пенсия по инвалидности	42050	30212	11838	71.8	28.2
Пособие (кроме пособия по безработице)	13304	9051	4253	68.0	32.0
Пособие по безработице	11714	8209	3505	70.1	29.9
Другой вид государственного обеспечения	12512	9381	3131	75.0	25.0
Сбережения, дивиденды, проценты	1499	1090	409	72.7	27.3
Сдача внаем или в аренду имущества; доход от патентов, авторских прав	325	239	86	73.5	26.5
Иждивение; помощь других лиц; алименты	302504	233600	68904	77.2	22.8
Иной источник	291	209	82	71.8	28.2

Городское и сельское население по основному источнику средств к существованию (на 1000 человек, указавших основной источник)

Городское население



Сельское население



Структура указанных городским и сельским населением основных источников средств к существованию выделяет три основных источника: трудовая деятельность, пенсия и иждивение. Эти источники преобладают как в городской, так и в сельской местности.

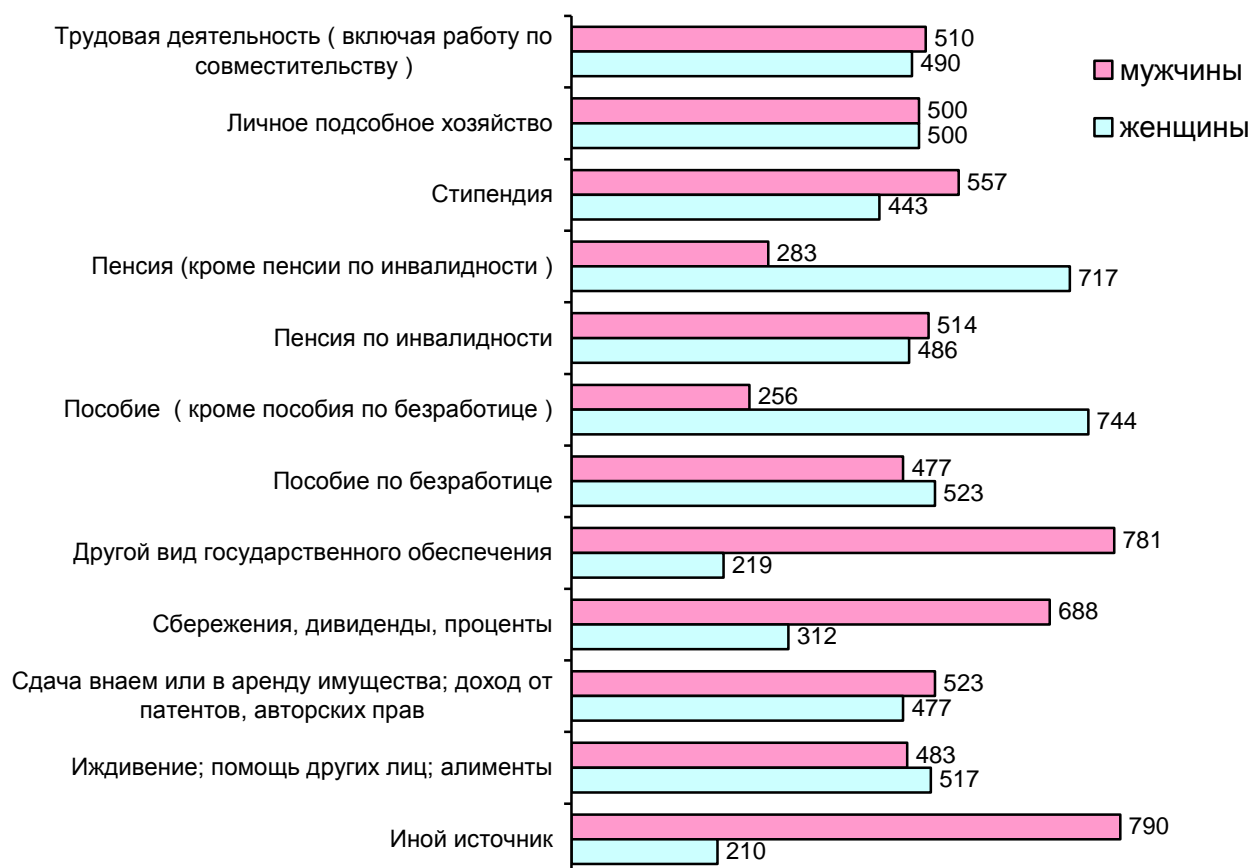
Жители сельской местности из-за меньшей возможности трудоустройства вынуждены больше заниматься личным подсобным хозяйством, у 14 человек из 1000, указавших источники, это основной источник дохода.

Так как на селе доля жителей старше трудоспособного возраста выше, то и численность лиц, получающих пенсию по старости и инвалидности, в сельской местности больше чем в городской.

Распределение мужчин и женщин по основному источнику средств к существованию

	человек		В % к общей численности населения соответствующего пола	
	мужчины	женщины	мужчины	женщины
Трудовая деятельность (включая работу по совместительству)	320417	307889	53,2	41,9
Личное подсобное хозяйство	3129	3130	0,5	0,4
Стипендия	2227	1771	0,4	0,2
Пенсия (кроме пенсии по инвалидности)	88958	225848	14,8	30,7
Пенсия по инвалидности	21606	20444	3,6	2,8
Пособие (кроме пособия по безработице)	3409	9895	0,6	1,3
Пособие по безработице	5582	6132	0,9	0,8
Другой вид государственного обеспечения	9772	2740	1,6	0,4
Сбережения, дивиденды, проценты	1031	468	0,2	0,1
Сдача внаем или в аренду имущества; доход от патентов, авторских прав	170	155	0,03	0,02
Иждивение; помощь других лиц; алименты	145984	156520	24,2	21,3
Иной источник	230	61	0,04	0,01

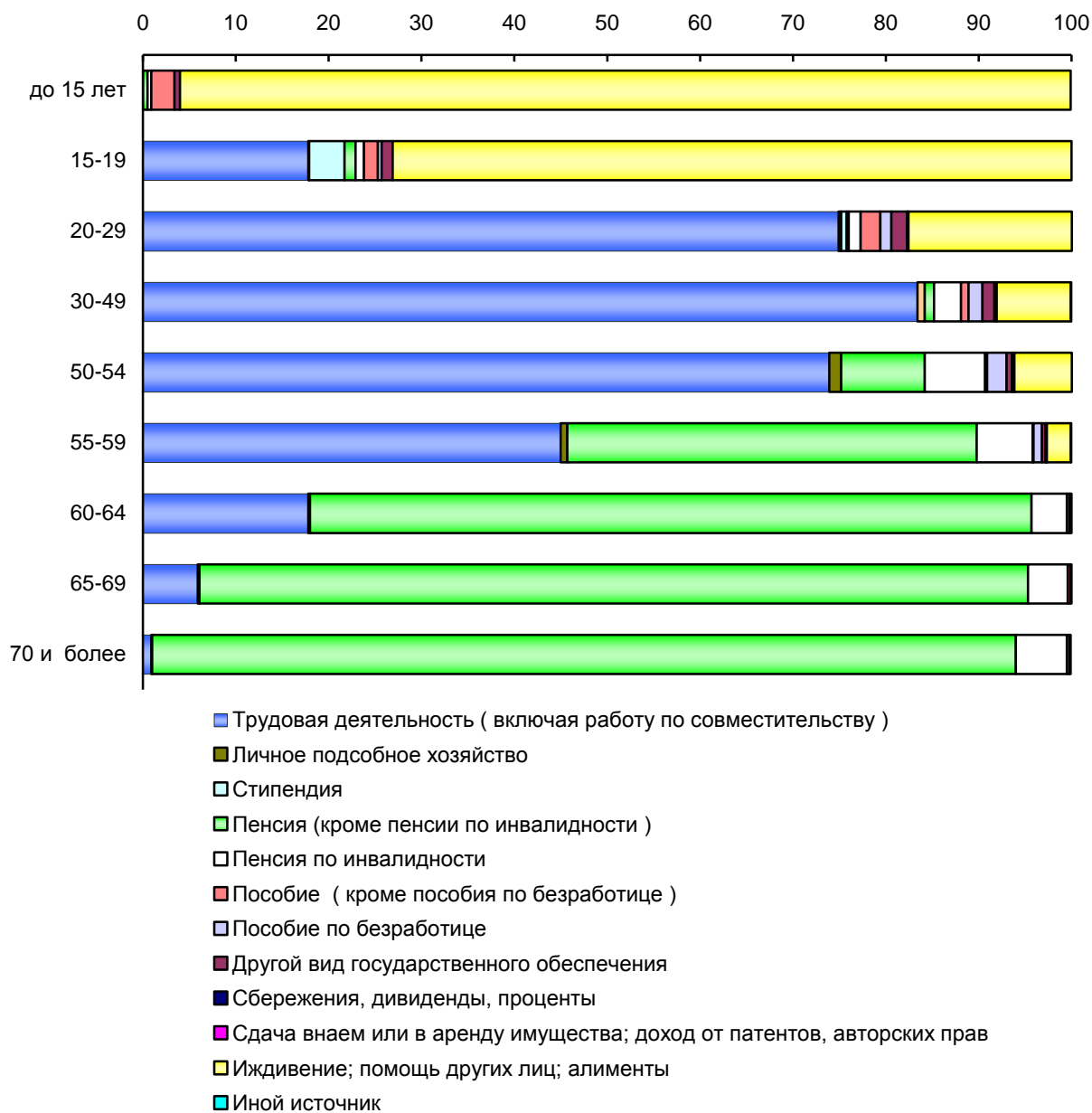
Мужчины и женщины по основному источнику средств к существованию (На 1000 человек населения, указавшего соответствующий источник)



Распределение населения по возрастным группам и основному источнику средств к существованию

Основной источник средств к существованию	Население, указавшее основной источник, в возрасте, человек			В % ко всему населению, указавшему соответствующий источник средств к существованию		
	моложе трудоспособного	трудоспособном	старше трудоспособного	моложе трудоспособного возраста	трудоспособном возрасте	старше трудоспособного возраста
Трудовая деятельность (включая работу по совместительству)	35	590131	38140	0,01	93,9	6,1
Личное подсобное хозяйство	6	5788	465	0,1	92,5	7,4
Стипендия	109	3889	-	2,7	97,3	-
Пенсия (кроме пенсии по инвалидности)	1087	22454	291265	0,3	7,1	92,5
Пенсия по инвалидности	816	25683	15551	1,9	61,1	37,0
Пособие (кроме пособия по безработице)	4837	8441	26	36,4	63,4	0,2
Пособие по безработице	-	11714	-	-	100,0	-
Другой вид государственного обеспечения	1295	10181	1036	10,4	81,4	8,3
Сбережения, дивиденды, проценты	3	1463	33	0,2	97,6	2,2
Сдача внаем или в аренду имущества; доход от патентов, авторских прав	9	298	18	2,8	91,7	5,5
Иждивение; помощь других лиц; алименты	184958	116938	608	61,1	38,7	0,2
Иной источник	3	280	8	1,0	96,2	2,7

Возрастная структура населения по основному источнику средств к существованию (в процентах)



Большинство жителей городского населения Владимирской области, имеющих два источника средств к существованию, указали основным источником трудовую деятельность, а вторым – пенсию (кроме пенсии по инвалидности). Среди сельского населения преобладают в основном пенсионеры, имеющие доход от личного подсобного хозяйства.

Распределение населения, имеющего два источника средств к существованию, дано в приложении 3.