

Территориальный орган Федеральной службы государственной
статистики по Владимирской области

ДОКЛАД

ОБ ОСНОВНЫХ ИТОГАХ
ФЕДЕРАЛЬНОГО СТАТИСТИЧЕСКОГО
НАБЛЮДЕНИЯ «СОЦИАЛЬНО-
ДЕМОГРАФИЧЕСКОЕ ОБСЛЕДОВАНИЕ
(МИКРОПЕРЕПИСЬ НАСЕЛЕНИЯ)
2015 ГОДА»



2016

Территориальный орган Федеральной службы государственной
статистики по Владимирской области

**Об основных итогах
федерального статистического наблюдения
«Социально-демографическое обследование
(микрореперись населения) 2015 года»**

2016

**Об основных итогах федерального статистического наблюдения
«Социально-демографическое обследование (микрореперись населения)
2015 года»**

В соответствии с распоряжением Правительства Российской Федерации от 11 марта 2011 года № 367-р с 1 по 31 октября 2015 года проводилось федеральное статистическое наблюдение «Социально-демографическое обследование (микрореперись населения)». Микрореперись проводилась с целью получить актуальные социально-демографические сведения о современном состоянии населения страны для информационного обеспечения деятельности Правительства Российской Федерации, федеральных органов исполнительной власти и органов исполнительной власти субъектов Российской Федерации в рамках реализации Концепции демографической политики Российской Федерации на период до 2025 года и Стратегии государственной национальной политики Российской Федерации до 2025 года.

В соответствии с распоряжением Правительства Российской Федерации от 01.12.2014 № 2417-р итоги микрорепериси населения по Российской Федерации, федеральным округам, субъектам Российской Федерации и городам опубликованы на официальном сайте Росстата www.gks.ru в виде таблиц с абсолютными нераспространенными на генеральную совокупность и прямыми относительными данными Программы итогов федерального статистического наблюдения «Социально-демографическое обследование (микрореперись населения) 2015 года», утвержденной Росстатом от 02.07.2014 № 9-у.

Микрореперись населения проводилась во всех субъектах Российской Федерации с охватом от 1,5 до 2 % населения. В микрорепериси приняли участие 2,2 млн. человек, в Центральном федеральном округе – 547,7 тыс. человек.

По сравнению с переписью населения 2010 г. были расширены блоки вопросов:

- о гражданстве – помимо вопроса о стране гражданства добавлены вопросы

об истории получения российского гражданства и о прежнем гражданстве;

- о миграции – помимо вопроса о непрерывности проживания в месте постоянного жительства добавлены вопросы о предыдущем месте жительства, месте жительства в октябре 2010 года (для получения информации о миграционных процессах, произошедших после проведения Всероссийской переписи населения 2010 года), и месте регистрации (для оценки отклонения численности постоянного населения от юридического);

- о языках – помимо вопросов о владении языками и родном языке добавлен вопрос о пользовании языками в повседневной жизни

Для получения актуальной демографической и социальной информации были введены вопросы:

- об оценке состояния здоровья,
- о наличии установленной группы инвалидности,
- о факторах, влияющих на принятие решения о рождении детей.

При микропереписи по упрощенной программе обследовались лица, отсутствующие в месте постоянного жительства 1 год и более.

Микроперепись населения 2015 года - самое масштабное в России выборочное статистическое наблюдение, при котором сбор сведений о населении осуществлялся переписчиками при помощи электронных опросников на портативных планшетных компьютерах.

Во Владимирской области опрос населения осуществляли 73 переписчика. Каждый переписчик был оснащен планшетным компьютером. Средняя нагрузка на переписчика составляла 400 респондентов.

Сведения о населении собирались переписчиками методом опроса и записи ответов со слов опрашиваемых без предъявления каких-либо документов. Доступ к программному обеспечению микропереписи населения на планшетных компьютерах осуществлялся по паролю переписчика соответствующего счетного участка. Это, наряду с программным шифрованием данных, служило защитой конфиденциальности информации в планшетном компьютере.

Наиболее значимым преимуществом электронного опросного листа является автоматическая навигация по опросному листу и проведение контроля вводимой информации на непротиворечивость на этапе опроса респондента. Это сократило время опроса и в значительной степени повысило качество собираемой информации. Ввод информации в опросный лист с клавиатуры и выбор значений из электронных справочников исключили ошибки распознавания рукописного текста и ошибки кодирования. Это привело к упрощению технологии обработки первичных материалов микропереписи населения и позволило сэкономить трудовые и временные ресурсы.

Социально-демографические характеристики респондентов микропереписи населения.

Переписчики посетили 12240 жилых помещений. В ходе микропереписи населения ответили на вопросы переписного листа 27239 человек, что составило 94% от числа лиц в данных помещениях.

В городской местности микропереписью населения охвачено 18132 человека (66,6% от общего числа переписанных в регионе лиц), в т. ч. в городском округе г. Владимир 4665 человек.

В сельской местности опросом было охвачено 9107 человек, что составило соответственно 33,4 процента от общего числа переписанных в регионе лиц.

Доля мужчин, принявших участие в микропереписи населения, составила 43,8 процента, женщин - 56,2.

	Всего приняли участие в микропереписи населения	из них		Доля в общей численности опрошенного населения, %	
		мужчины	женщины	мужчин	женщин
Российская Федерация	2154,3	978,3	1175,9	45,4	54,6
Центральный Федеральный округ	547,7	246,0	301,7	44,9	55,1
Владимирская область	27,2	11,9	15,3	43,8	56,2

Средний возраст опрошенных жителей Владимирской области составил

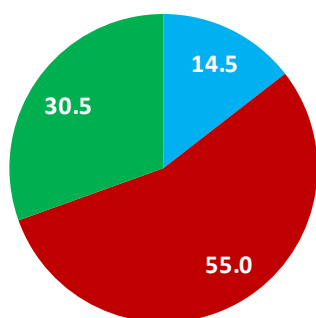
43,3 года. Этот показатель выше российского (40,6 года) и Центрального Федерального округа (42,7года).

Численность опрошенного населения по основным возрастным группам:

	Доля в общей численности опрошенного населения, %								
	Владимирская область			Российская Федерация			Центральный федеральный округ		
	оба пола	в том числе		оба пола	в том числе		оба пола	в том числе	
		мужчины	женщины		мужчины	мужчины		мужчины	мужчины
Все население в возрасте ¹	100	100	100	100	100	100	100	100	100
моложе трудоспособного	14,5	16,9	12,6	17,6	19,9	15,7	14,7	16,8	12,9
трудоспособном	55,0	64,9	47,3	55,8	63,2	49,6	55,9	64,5	49,0
старше трудоспособного	30,5	18,2	40,1	26,6	16,9	34,7	29,4	18,7	38,1

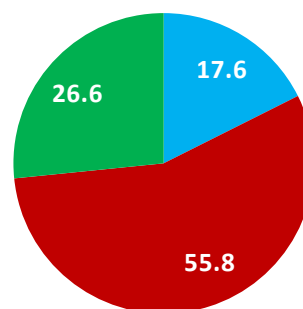
¹ Население моложе трудоспособного возраста – дети и подростки в возрасте до 16 лет; в трудоспособном возрасте – мужчины 16-59 лет, женщины – 16-54 года; старше трудоспособного возраста – мужчины 60 лет и более, женщины 55 лет и более.

Владимирская область



■ моложе трудоспособного
■ в трудоспособном

Российская Федерация



■ моложе трудоспособного
■ в трудоспособном
■ старше трудоспособного

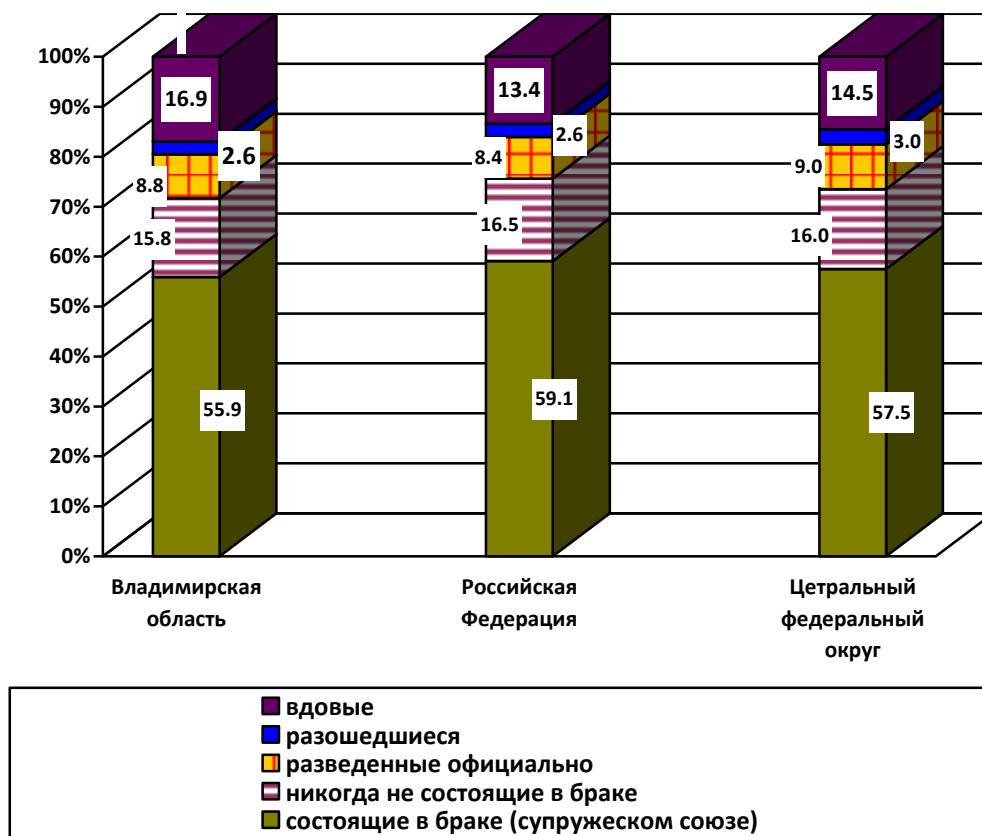
По данным микропереписи доля населения старше трудоспособного возраста в регионе выше, чем в России в целом и в ЦФО, а доля лиц трудоспособного возраста и детей - ниже.

Среди лиц в возрасте 16 лет и более 50,2% респондентов состояли в зарегистрированном браке, у 5,7% супружеский союз не зарегистрирован,

11,4% разведенных и разошедшихся, 16,9% вдовых и 15,8% никогда не состоящих в браке.

Брачная структура населения в возрасте 16 лет и более

(в процентах к общему количеству указавших состояние в браке)



Средний размер домохозяйства респондентов микропереписи населения составил 2,2 человека (в Российской Федерации-2,4, в ЦФО -2,3).

Более трети учтенных домохозяйств состояли из одного человека, 31% - из двух человек, 19% - из трех и 15% из четырех и более.

Из учтенных семейных ячеек, имеющих детей моложе 18 лет, проживали с одним ребенком 68%, с двумя детьми – 27%, тремя и более -5%.

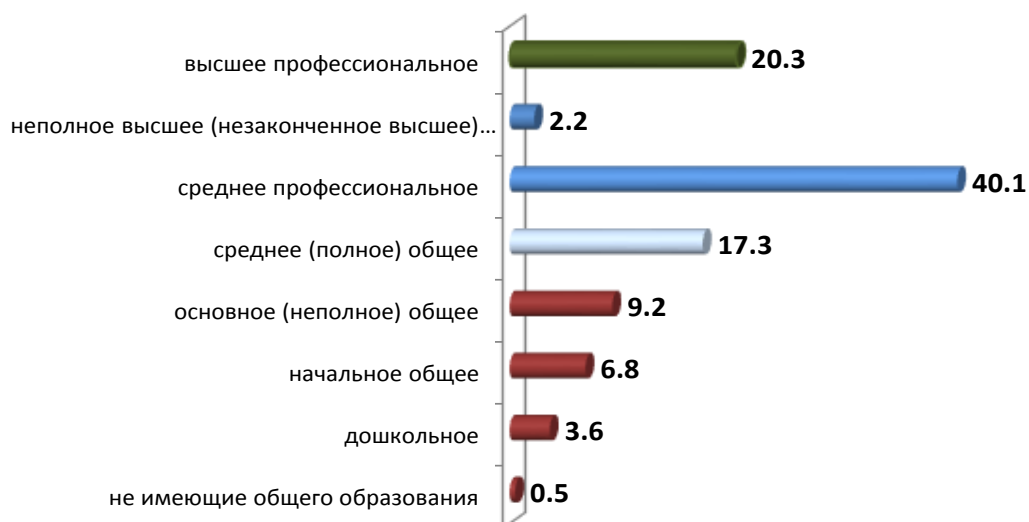
Одинокие мамы, имеющие детей моложе 18 лет, составляли - 31%, одинокие папы – 4% от учтенных семейных ячеек.

Во время проведения микропереписи населения 2015 г. в области было опрошено 25,7 тыс. человек в возрасте 6 лет и более, из них 99,6% указали уровень образования.

По итогам микропереписи населения на тысячу лиц, ответивших на вопрос об образовании, приходится 203 человека с высшим образованием.

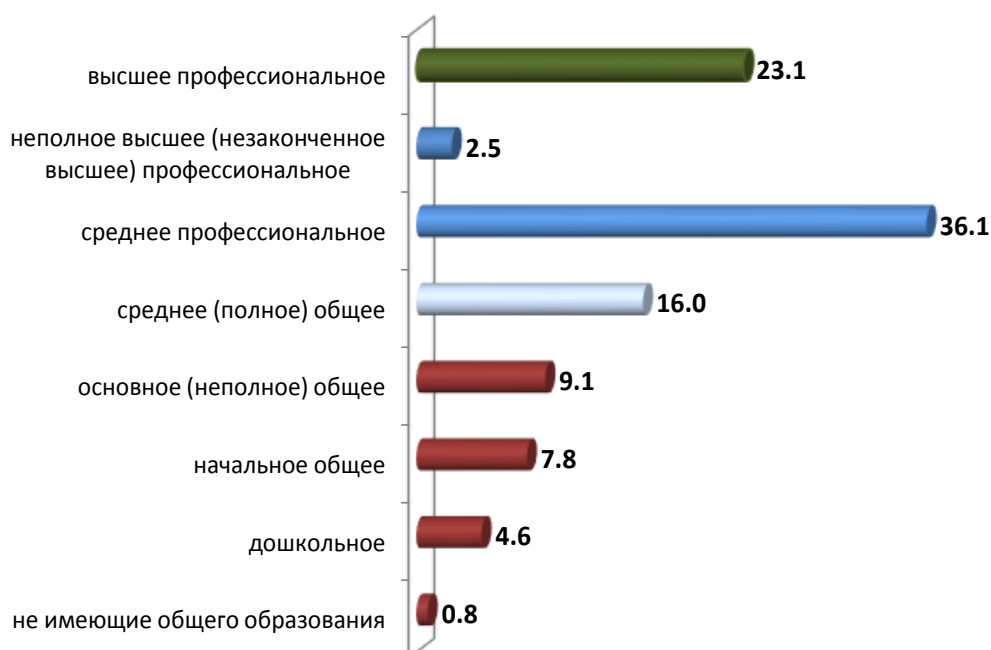
Владимирская область

(в процентах к общему количеству указавших уровень образования)



Российская Федерация

(в процентах к общему количеству указавших уровень образования)



Среди респондентов в возрасте 6 лет и более 32% имели среднее специальное образование, 8% - начальное профессиональное, среднее полное (общее) – 17%.

Один источник средств к существованию из числа опрошенного населения региона назвали 78,2% (в Российской Федерации - 77,3%),

два источника - 19,7% (в Российской Федерации - 20,7%),

три и более источника 2,1% (в Российской Федерации –2,0%).

Из числа лиц, указавших источники средств к существованию, более половины имеют доход от трудовой деятельности, (в Российской Федерации - 47,4%).

Из числа респондентов в возрасте 15-72 лет 70% входят в состав рабочей силы (из них 97% - занятые и 3% - безработные) Среди занятого населения пенсионеры составляют 14%.

Не входят в состав рабочей силы 30% респондентов, из которых 37% составляют лица трудоспособного возраста, 54% - молодежь в возрасте 16-29 лет.

Вопрос о числе рожденных детей задавался всем женщинам в возрасте 15 лет и более Среднее число рожденных детей в расчете на 1000 женщин 1432 (в Российской Федерации -1552 ребенка). В городских населенных пунктах этот показатель составил 1350 детей, а в сельской местности – 1601.

Рождаемость у женщин в возрасте 15 лет и более, проживающих в частных домохозяйствах, характеризуется следующими данными:

	Владимирская область	Российская Федерация	Центральный федеральный округ
	в % к итогу	в % к итогу	в % к итогу
Все женщины в возрасте 15 лет и более, ответившие на вопрос о рождаемости из них указали: число рожденных детей:	100	100	100
1	35,5	30,3	35,7
2	39,8	38,2	37,0
3	6,4	9,9	6,9
4	1,1	2,3	1,3
5 и более	0,8	1,7	0,9
не родили ни одного ребенка	16,4	17,6	18,2

У женщин в возрасте 18-44 лет и у мужчин в возрасте 18-59 лет выяснялись их репродуктивные планы: количество детей, которые они собираются иметь, включая уже имеющихся, а также количество детей, включая уже имеющихся, которое хотелось бы иметь при наличии всех необходимых условий.

Всего во Владимирской области этот вопрос был задан 12,3 тыс. человек.

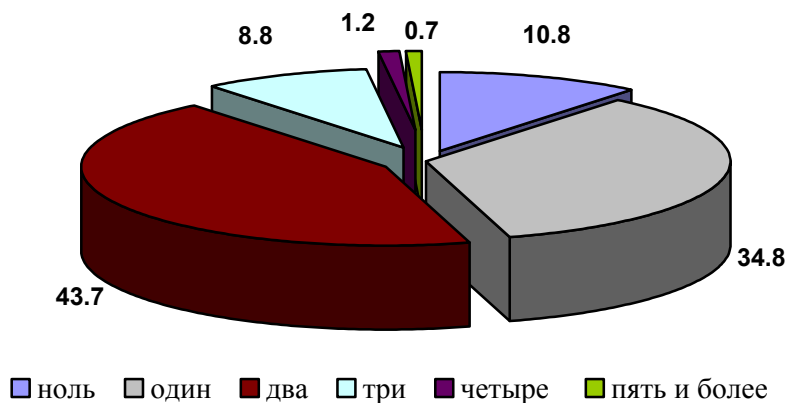
Отсутствует желание иметь детей у 12,7% этих возрастных групп населения, в том числе у 15,6% мужчин и 8% женщин. Большинство мужчин и женщин этих возрастов (42,8%) ожидают двоих детей, одного (36,7%) . Многодетными ожидают стать 7,8% опрошенных.

Если бы в жизни опрошенных присутствовали необходимые условия, способствующие рождению детей и перечисленные в опросном листе, то процент лиц, у которых отсутствует желание иметь детей, снизился бы до 10,8%, а процент многодетных увеличился до 10,7%.

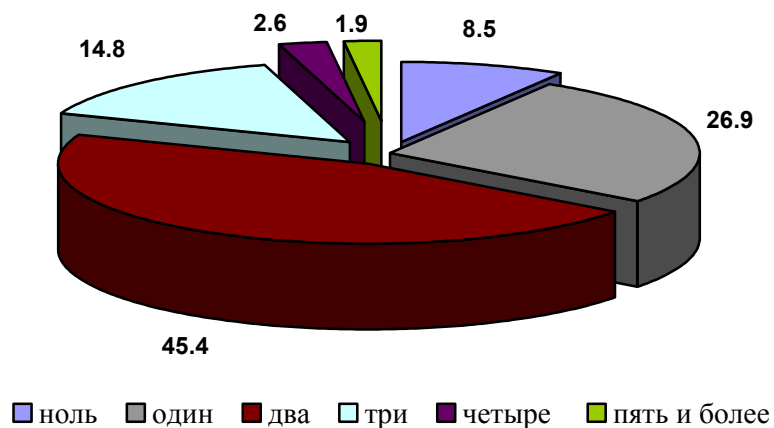
Наиболее важными условиями были определены:

- возможность получения ежемесячного денежного пособия (предоставление оплачиваемого отпуска) по уходу за ребенком до 3 лет;
- возможность получения федерального материнского (семейного) капитала;
- возможность получения материнского (семейного) капитала, установленного в соответствующем регионе;
- возможность без проблем получить место для ребенка в детском саду, яслях;
- повышение уровня жизни семьи;
- возможность при рождении второго или последующего ребенка получить беспроцентную ссуду на покупку жилья площадью в размере социальной нормы и др.

**Удельный вес в общем количестве
указавших число желаемых детей
(в процентах)
Владимирская область**



**Удельный вес в общем количестве
указавших число желаемых детей
(в процентах)
Российская Федерация**



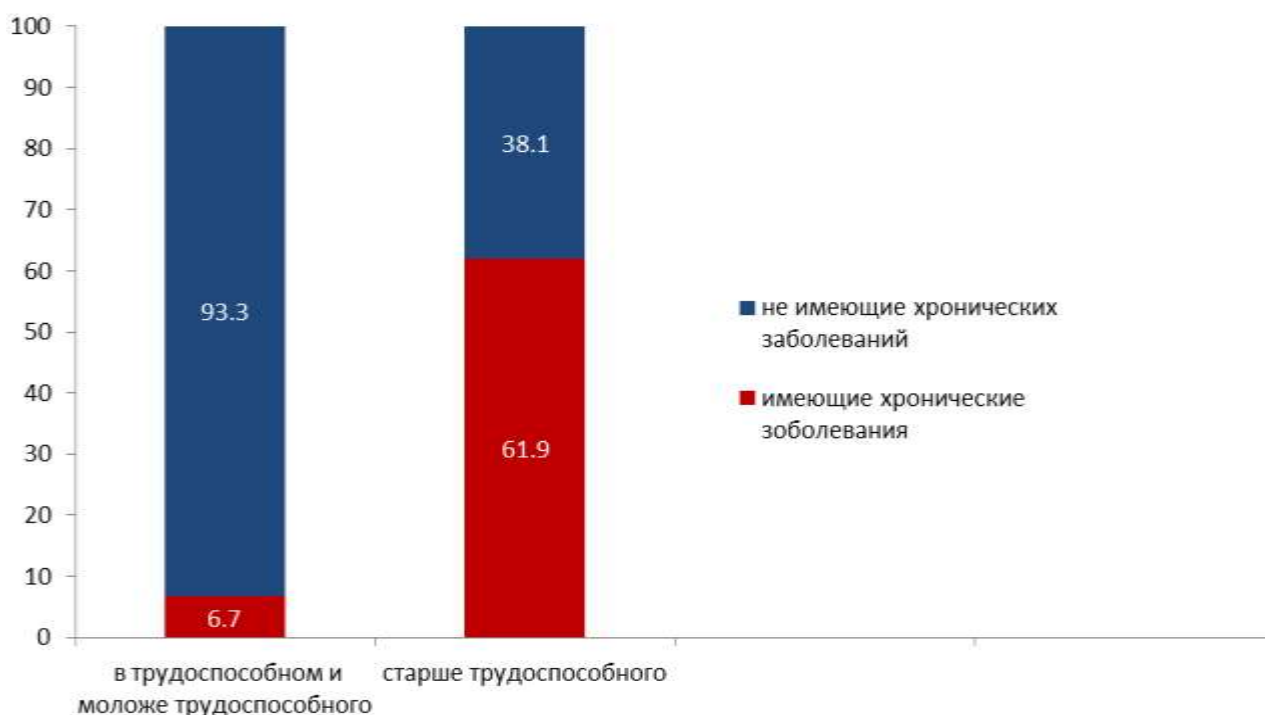
Данные об оценке состояния здоровья получены на основе ответов населения на вопросы о наличии хронического заболевания, ограничивающего жизнедеятельность, о необходимости помощи другого человека для ежедневной деятельности в связи с ограничениями по состоянию здоровья и об установленной группе инвалидности. К хроническим заболеваниям относились

не только врожденные, но и приобретенные заболевания, и физические недостатки, ограничивающие жизнедеятельность человека. Хронические заболевания, ограничивающие жизнедеятельность, имели 16,3% опрошиваемого населения, в т.ч. дети (0-17 лет) 2,8%. Из всех имеющих хронические заболевания одну треть составляют мужчины. Среди городского населения доля лиц, указавших наличие хронического заболевания выше, чем среди сельского населения (17,6% и 13,6% соответственно).

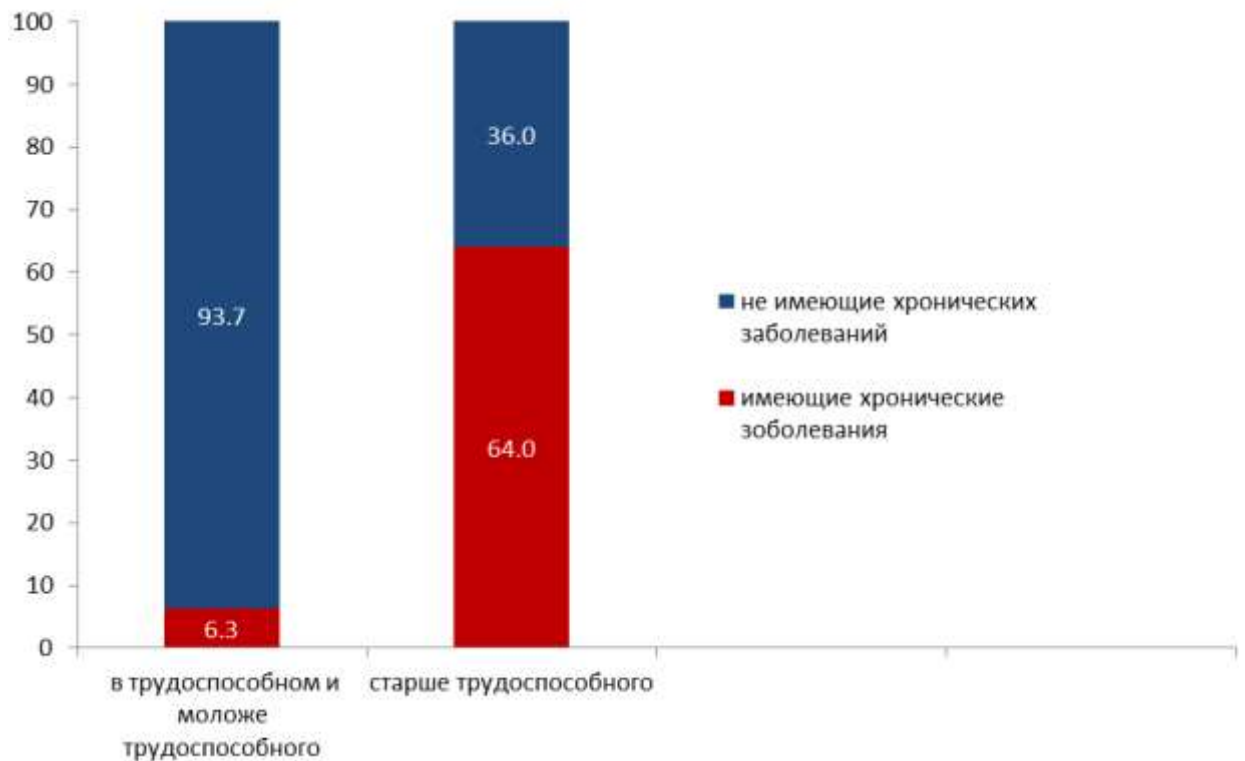
Установленную инвалидность 1 группы имели 5,2%, 2 группы – 27,5% и 3 группы – 18,1%. Категория «ребенок - инвалид» установлена у 1,2% опрошиваемых лиц. Отсутствовали хронические заболевания у 83,4% опрошиваемых лиц.

Наличие хронических заболеваний у респондентов микропереписи населения разных возрастных групп

Владимирская область



Российская Федерация

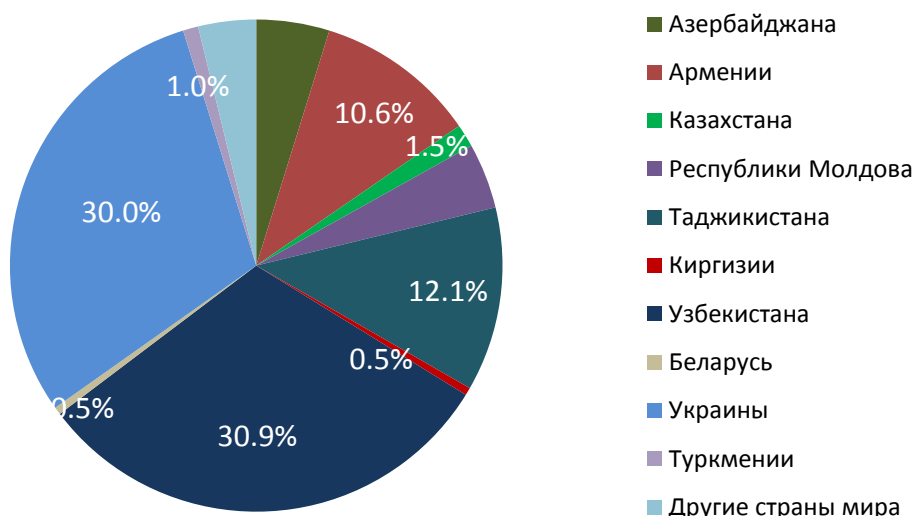


Гражданство и миграция респондентов микропереписи населения.

Российское гражданство, как в стране, так и в области, указали 99% опрошенных лиц, из них 0,1% лиц имеют еще гражданство иностранного государства.

Иностранцами гражданами является 0,8% обследованного населения, из которых 96% являются гражданами стран СНГ.

Граждане иностранных государств (0,8% обследованного населения)



Среди иностранцев самую большую долю составляют граждане Узбекистана и Украины (31% и 30%). Далее по убыванию доли идут граждане Таджикистана, Армении, Азербайджана, Казахстана, Республики Молдова, Киргизии, Беларуси и др.

При микропереписи населения впервые были сформированы сведения об истории получения российского гражданства.

Во Владимирской области среди лиц, указавших основание приобретения российского гражданства, 98,4% получили гражданство России по рождению или в порядке обмена паспорта СССР. 1% граждан России получили гражданство путем подачи заявления о приеме в гражданство в общем или упрощенном порядке, 0,6% получили российское гражданство в порядке регистрации гражданства Российской Федерации в 1992-2000 гг. и 0,1% - в результате восстановления в гражданстве Российской Федерации на основании того, что ранее имели гражданство Российской Федерации или СССР.

При микропереписи населения респондентам помимо вопросов о месте рождения и непрерывности проживания в месте постоянного жительства

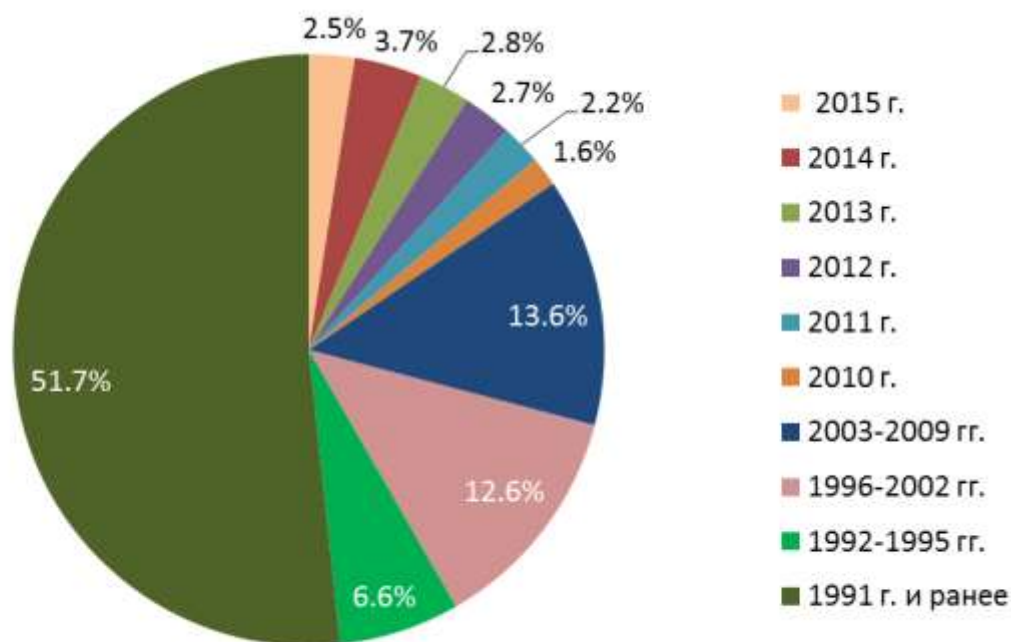
задавались вопросы о предыдущем месте жительства, о месте проживания в октябре 2010 года и о наличии регистрации в помещении, где респондент постоянно проживает.

Большинство (63,1%) являются уроженцами нашего региона. Остальные респонденты проживали не с рождения, чуть больше половины из них прибыли в свой населенный пункт более четверти века назад.



■ проживают с рождения

■ прибыли в:



При микропереписи впервые получена информация о месте регистрации респондентов. На вопрос о регистрации в помещении, в котором на момент опроса проживало опрашиваемое лицо, ответило за редким исключением все население, попавшее в выборку (99,9%). Имели регистрацию в помещении, в котором проживают, 84,9% населения, в том числе постоянную регистрацию по месту жительства имели почти 98,6% (по Российской Федерации – 98,4%), по

месту пребывания (временную регистрацию) – 1,2% (по Российской Федерации – 1,6%). Не имели регистрации в помещении, в котором проживали, 15,1% опрошиваемых лиц.

Этно-лингвистические характеристики респондентов микропереписи населения.

В микропереписи населения в целом в Российской Федерации приняли участие представители 164 национальных групп и подгрупп. Сокращение числа групп по сравнению с Всероссийской переписью населения 2010 года со 193 наименований до 164 вызвано тем, что опрос производился выборочно, и в нем могли быть представлены не все малочисленные национальные группы.

Цель получения этнических характеристик респондентов микропереписи населения - не оценка процентного соотношения на дату микропереписи населения тех или иных национальных групп и подгрупп, и не актуализация национальной структуры населения. Ценность этого среза итогов микропереписи населения в обеспечении возможности рассматривать социально-демографические и лингвистические характеристики населения отдельных национальностей по территориям их проживания или хотя бы по федеральным округам, если на уровне субъектов России данные не репрезентативны.


Из числа опрошенных лиц при проведении микропереписи населения во Владимирской области русские составляют – 96,5% (в Российской Федерации - 81,9%), затем по убыванию: украинцы (0,6%), армяне (0,5%) и татары (0,4%).

В ответах на вопрос о владении языками зафиксировано 53 позиции. При сопоставлении данных о владении и пользовании языками становится понятен смысл, вкладываемый населением в ответы на вопросы переписи. Так, например, подтверждается мнение, что указываемые населением при всех переписях иностранные языки владения (английский, французский, испанский, латинский и т.п.) – не более, чем результат изучения их в школах и институтах.

Русским языком владеют 99,9% респондентов микропереписи населения.

В повседневной жизни пользуются русским языком 99,8%. В основном это русские, однако 3,3% являются лицами других национальностей. Большинство используют в повседневной жизни один язык (99,1%).

Руководитель Владимирстата

A handwritten signature in blue ink, consisting of a large, stylized initial 'В' followed by several loops and a long horizontal stroke extending to the right.

А.Н. Быков